

Newgel+E en Newgel+UV siliconengel

Gebruiksvriendelijke siliconengel met vitamine E of SPF30

Newgel+E en Newgel+UV siliconengel zijn medisch hulpmiddelen. Het zijn uitwendige siliconengels voor de behandeling en preventie van hypertrofische en keloïde littekens. Ze kunnen worden gebruikt zodra de hechtingen zijn verwijderd en de wond volledig gesloten is. Beide siliconengels drogen op tot een dun, flexibel, waterdicht laagje siliconen en vormen een beschermende barrière om littekenvorming te controleren en te verminderen. Newgel+E bevat vitamine E en Newgel+UV bevat zinkoxide voor een veilige en goede UV-bescherming van SPF30. Beiden zijn ideaal voor gebruik in het gezicht en op lichaamsdelen die veel flexibiliteit vragen.

Gebruiksaanwijzing

- Was en droog het te behandelen gebied elke keer voor het aanbrengen van Newgel+E of Newgel+UV.
- Breng een dun laagje Newgel+E of Newgel+UV aan op het litteken en masseer dit licht in.
- Breng Newgel+E of Newgel+UV tenminste tweemaal daags aan. Opnieuw aanbrengen is aanbevolen na douchen/baden, zwemmen of sporten.
- Wanneer Newgel+E of Newgel+UV is opgedroogd, kunnen er over de siliconengel kleren, cosmetica, crème en bandages worden aangebracht.
- Newgel+E en Newgel+UV kunnen gebruikt worden in combinatie met de Newgel+ pleisters. Gebruik ze echter niet onder de Newgel+ pleisters, omdat het de kleefkracht van de pleisters vermindert.
- Behandel het litteken bij voorkeur 24 uur per dag gedurende minimaal 12 weken voor een optimaal resultaat. Oude en ernstige littekens kunnen een langere behandeling nodig hebben.

Voorzorgsmaatregelen

Newgel+E en Newgel+UV zijn alleen voor uitwendig gebruik. Als er uitslag of jeuk optreedt stop dan het gebruik en vraag uw arts om advies. Vermijd contact met ogen, slijmvlies, brandwonden en open wonden. Buiten het bereik van kinderen houden.

NEWGEL+E EN NEWGEL+UV NIET GEBRUIKEN OP EEN OPEN OF BESCHADIGDE HUID. LEES VOOR GEBRUIK DE BIJSLUITER EN VOLG ALTIJD DE AANWIJZINGEN OP VAN UW ARTS.



Littekenbehandeling met siliconen

- voor nieuwe en oude littekens
- voorkomt overmatige littekenvorming
- vermindert kans op hypertrofische en keloïde littekens
- versoepelt verdikte littekens en vlakt ze af
- vermindert roodheid, pijn, jeuk en ongemak

Newgel+ siliconenverband

- zelfklevende, flexibele siliconenpleister
- herbruikbaar, duurzaam en comfortabel
- leverbaar in verschillende modellen
- leverbaar met 3 verschillende toplagen

Newgel+E siliconengel

- transparante, sneldrogende en geurloze gel
- met vitamine E
- ideaal voor gezicht en bewegelijke lichaamsdelen
- geschikt voor alle huidtypen

Newgel+UV siliconengel

- littekenbehandeling met chemisch vrije UV-bescherming
- met zinkoxide voor een veilige SPF30
- ideaal voor gezicht en handen
- geschikt voor alle huidtypen



Newgel+, Newgel+E en Newgel+UV zijn verkrijgbaar via uw apotheek en online te bestellen op www.newgelplus.nl.

QuaMedical
for reconstructive surgery products

Voor meer informatie:

QuaMedical BV
Linieweg 1
7921 VK Zuidwolde
Tel: 085 7600244
www.quamedical.nl
info@quamedical.nl

NEWGEL+

SCAR MANAGEMENT SOLUTION

Ook verkrijgbaar als Newgel+UV
Een siliconengel met SPF30



Litteken-
behandeling
met siliconen

Newgel+UV
siliconengel
met SPF30

Newgel+
veelzijdig
siliconenverband

Littekens

Als de huid beschadigd raakt door bijvoorbeeld ongelukken, brandwonden of operatieve ingrepen, ontstaat er tijdens het genezingsproces een litteken. De vorming van het litteken is afhankelijk van verschillende factoren, zoals:

- soort huidbeschadiging;
- locatie op het lichaam;
- huidtype;
- leeftijd;
- erfelijke aanleg;
- complicatie bij genezing, zoals een ontsteking.

Gewone littekens

Bij veel mensen ontstaat gelukkig een 'normaal' litteken. Dat wil zeggen dat het litteken relatief klein, weinig opvallend en vlak is. 'Gewone' littekens leiden over het algemeen tot weinig of geen klachten en irritaties.

Atrofische littekens

Bij deze littekens is sprake van een tekort aan littekenweefsel, waardoor deze littekens verzonken zijn in de omliggende huid en dun aanvoelen.

Hypertrofische littekens

Deze littekens ontstaan juist door een te grote aanmaak van littekenweefsel, waardoor ze boven de omliggende huid komen te liggen. Deze littekens zijn niet groter dan de oorspronkelijke wond, hebben veelal een rode kleur en veroorzaken vaak jeuk en pijn. Vooral de huid rond het borstbeen, de schouders, de nek en de oren heeft kans om een hypertrofisch litteken te ontwikkelen. Aanleg voor dergelijke littekens is vaak erfelijk bepaald.

Keloïde littekens

Ook bij deze littekens is sprake van een teveel aan littekenweefsel. Deze littekens zijn echter niet zoals hypertrofische littekens alleen verdikt, maar zijn ook groter dan het oorspronkelijke wondgebied. Ze zijn rood en onregelmatig van structuur en veroorzaken pijn en jeuk.



atrofisch



hypertrofisch



keloïde

Littekenbehandeling met siliconen

Omdat hypertrofische en keloïde littekens tot lichamelijke en/of persoonlijke problemen kunnen leiden, is een goede behandeling van essentieel belang. Door hypertrofische en keloïde littekens met siliconen te behandelen, wordt het litteken kleiner, vlakker en irriteert het minder. Gedurende een periode van enkele maanden brengt u dagelijks een siliconenverband (pleister) of een siliconengel aan op uw litteken.














Newgel+ siliconenverband

Zelfklevend, comfortabel en herbruikbaar

Newgel+ siliconenverband is een medisch hulpmiddel dat gebruikt wordt voor de behandeling en preventie van hypertrofische en keloïde littekens. Het is een zelfklevend, flexibel en semi-afsluitend verband (pleister), gemaakt van zacht medisch hypo-allergeen siliconenmateriaal. De verstevigde toplaag maakt Newgel+ herbruikbaar, duurzaam en comfortabel. Newgel+ zorgt voor een vlakker, soepeler en minder gekleurd litteken. Daarnaast vermindert het eventuele pijn en jeuk.

Newgel+ is, afhankelijk van het model, leverbaar met een drietal verschillende toplagen die ook licht verschillen in dikte.

- beige dikkere siliconen laag en sterke toplaag voor extra stevigheid en duurzaamheid.
- blauw dunnere siliconen laag en soepele toplaag van foam voor optimaal comfort bij met name handtherapie.
- clear gemiddelde siliconen laag en transparante toplaag voor onopvallend gebruik.

	NG-101 beige sheet 12,7 x 15,2 cm (1 st)
	NG-101S beige strip 2,5 x 15, 2 cm (4 st)
	NG-107 blauwe sheet 12,7 x 15,2 cm (1 st)
	NG-104 blauwe strip 2,5 x 15,2 cm (4 st)
	NG-301 clear sheet 12,7 x 15,2 cm (1 st)
	NG-301S clear strip 2,5 x 15,2 cm (4 st)
	NG-120 beige tepel (2 st)
	NG-124 beige lollypop (2 st)
	NG-126 beige anker (2 st)
	NG-160 beige abdomen 5 x 20 cm (2 st)
	NG-164 beige strip 5 x 60 cm (1 st)
	NG-180 beige rondje 2,5 cm (6 st)
	NG-380 clear rondje 2,5 cm (6 st)

Gebruiksaanwijzing

- Haal de Newgel+ pleister uit de verpakking en knip deze indien nodig op maat, zodat de pleister het litteken licht overschrijdt.
- Was en droog het littekengebied iedere keer voor het plaatsen van de pleister.
- Verwijder de beschermstrip en plaats de pleister met de kleefzijde naar beneden op het litteken.
- De pleister dient voor hergebruik gewassen en in de lucht gedroogd te worden. Gebruik hiervoor handwarm water en eventueel een neutrale (hand)zeep. Zodra de siliconen laag droog is kleeft het verband weer.
- Alhoewel Newgel+ een zelfklevend product is, kan de pleister extra bevestigd worden met behulp van medische tape of een verband. Bevestig de pleister niet te strak tegen het litteken.
- Newgel+ pleisters kunnen gebruikt worden in combinatie met de Newgel+E gel, maar gebruik Newgel+E gel niet onder de Newgel+ pleisters, omdat het de kleefkracht van de pleisters vermindert.
- Behandel het litteken bij voorkeur 24 uur per dag gedurende 12 weken voor een optimaal resultaat. Oude en ernstige littekens kunnen een langere behandeling nodig hebben.
- Voor een optimale huidgewenning, kunt u met de Newgel+ beginnen gedurende 4 uur per dag gedurende 4 dagen. Verleng het gebruik daarna met 1 uur per dag.
- De pleister dient vervangen te worden als deze begint te slijten of niet meer voldoende kleefkracht heeft.

Voorzorgsmaatregelen

Newgel+ is alleen voor uitwendig gebruik. Als er uitslag of jeuk optreedt stop dan het gebruik. Als de klachten zijn verdwenen kunt u Newgel+ weer gebruiken gedurende kortere perioden en dit stapsgewijs verhogen. Als de klachten zich blijven voordoen, stop dan het gebruik en raadpleeg uw arts. Vermijd contact met ogen, slijmvlies, brandwonden en open wonden. Buiten het bereik van kinderen houden.

NEWGEL+ NIET GEBRUIKEN OP EEN OPEN OF BESCHADIGDE HUID. LEES VOOR GEBRUIK DE BIJSLUITER EN VOLG ALTIJD DE AANWIJZINGEN OP VAN UW ARTS.

